



የኢትዮጵያ ብሔራዊ ምርጫ ቦርድ  
NATIONAL ELECTION BOARD OF ETHIOPIA

### አንላይን የመራጮች ምዝገባ ስርዓት መምሪያ

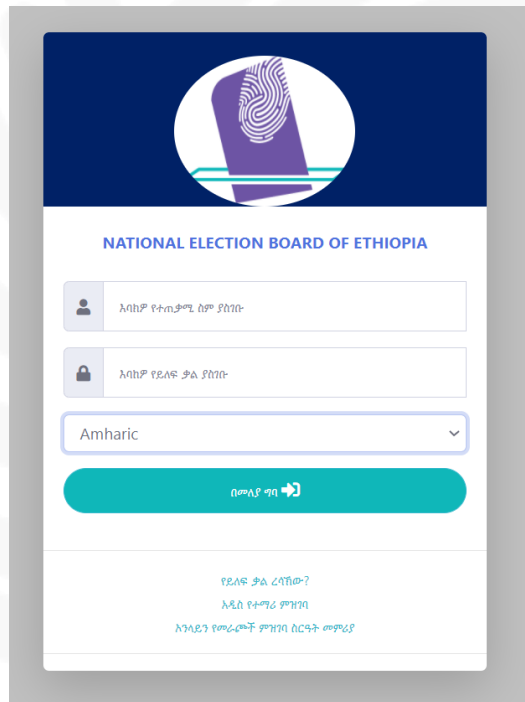
የኢትዮጵያ ብሔራዊ ምርጫ ቦርድ አንላይን የመራጮች ምዝገባ ስርዓትን የዘረጋው የመራጮች ምዝገባ በሚካሄድበት ወቅት የዩኒቨርሲቲ ትምህርታቸውን ለሚከታተሉ፣ ነገር ግን ቢድምፅ መስጫ ዕለት የትምህርት ዘመኑ መጨረሻ ስለሚሆን ድምፃቸውን በቋሚ መኖሪያቸው (የመኖሪያ አድራሻቸው) ለሚሰጡ ተማሪዎች የመራጮች ምዝገባ እንዲካሄድ ለማስቻል ነው።

አንድ ተማሪ በአንላይን ለመመዘገብ የሚከተሉት ሁኔታዎች መሟላት አለበት፡

- የኢንተርኔት አገልግሎት መኖር አለበት
- ላፕቶፕ ወይም ሞባይል ስልክ ሊኖር ይገባል
- የመራጮችን ምዝገባ ለማጠናቀቅ መጫን ያለበትን የተማሪ መታወቂያ ካርድ ስካን አድርጎ ማዘጋጀት አለበት
- በቋሚነት በሚኖርበት አድራሻው መሰረት ድምፅ ለመስጠት የሚመዘገብበትን የምርጫ ጣቢያ ስም ማወቅ አለበት። የሁሉንም የምርጫ ጣቢያዎች ስም ከዚህ ድረ ገጽ ማግኘት ይቻላል፡ [www.nebe.org.et](http://www.nebe.org.et) ተማሪው ከቋሚ የመኖሪያ አድራሻው አቅራቢያ የሚገኘው የምርጫ ጣቢያ ስምን በተመለከተ እርግጠኛ ካልሆነ፣ ለምርጫ ቦርድ የምርጫ ክልል ጽ/ቤት፣ ለቤተሰቦቹና ለጎረቤቶች ጥያቄ አቅርቦ መረዳት ይችላል።

በአንላይን የመራጮች ምዝገባ ሒደቶች

ተጠቃሚዎች በመጀመሪያ የኢንተርኔት ኮኔክሽን ባለው ኮምፒዩተር ወይም ሞባይል ስልክ በዚህ አድራሻ [www.ovrs.gov.et](http://www.ovrs.gov.et) ወይም በ [www.nebe.org.et](http://www.nebe.org.et) በመግባት ሲስተሙን መክፍት ሲሆን አስፈላጊ ሆኖ ከተገኘ ቋንቋንም መቀየር ያስችላል። በመቀጠልም ወደ አዲስ የተማሪ ምዝገባን ሊንክ መጓዝ



ደረጃ 1 – የተጠቃሚ መለያ (አካውንት) መፍጠር



የአንላይን የመራጮች ምዝገባ ስርዓት ([www.nebe.org.et](http://www.nebe.org.et)) ላይ ገብተው የሚከተሉትን መረጃዎች በማስገባት የተጠቃሚ መለያ (አካውንት) መፍጠር ይችላሉ፡

- ሙሉ ስም እስከ አያት
- ተማሪው የሚማርበት ዩኒቨርሲቲ ስም
- የተማሪ መታወቂያ ካርድ ቁጥር
- የስልክ ቁጥር
- የኢሜይል አድራሻ
- የይለፍ ቃል ይፍጠሩ

አዲስ የተማሪ ምዝገባ

ሙሉ ስም እስከአያት	<input type="text" value="የተማሪው ሙሉ ስም"/>
የተቋሙ ስም	<input type="text" value=""/>
የተማሪ መታወቂያ ቁጥር	<input type="text" value="የተማሪ መታወቂያ ቁጥር"/>
የስልክ ቁጥር	<input type="text" value="የሚገኙበት የስልክ ቁጥር"/>
<input type="button" value="ተማሪው የምባይል ስልክ ከሌለው፣ የዘመናዊ የኔቲስት ስልክ መጻፍ ይችላል"/>	
የኢሜይል አድራሻ	<input type="text" value="ኢ-ሜይል"/>
ዳግመኛ ኢሜይል	<input type="text" value="የኢሜይል ማረጋገጫ"/>
የመግቢያ ስም	<input type="text" value="የመግቢያ ስም"/>
የይለፍ ቃል	<input type="text" value="የይለፍ ቃል"/>
ዳግመኛ የይለፍ ቃል	<input type="text" value="የይለፍ ቃል ማረጋገጫ"/>
<input type="button" value="ተመዝገብ"/>	

በመላያ ግባ

አዲስ የተማሪ ምዝገባ

ምዝገባው የተሳካ ነበር፣ ስራ የማስጀመሪያ ኢሜይል ተልኳል

ሙሉ ስም እስከአያት	test studen name
የተቋሙ ስም	Adama Science and Technology University
የተማሪ መታወቂያ ቁጥር	ADama123
የስልክ ቁጥር	911223344
የኢሜይል አድራሻ	nebetest@gmail.com
የመግቢያ ስም	nebetest5
የምዝገባ ቀን	20/4/2021

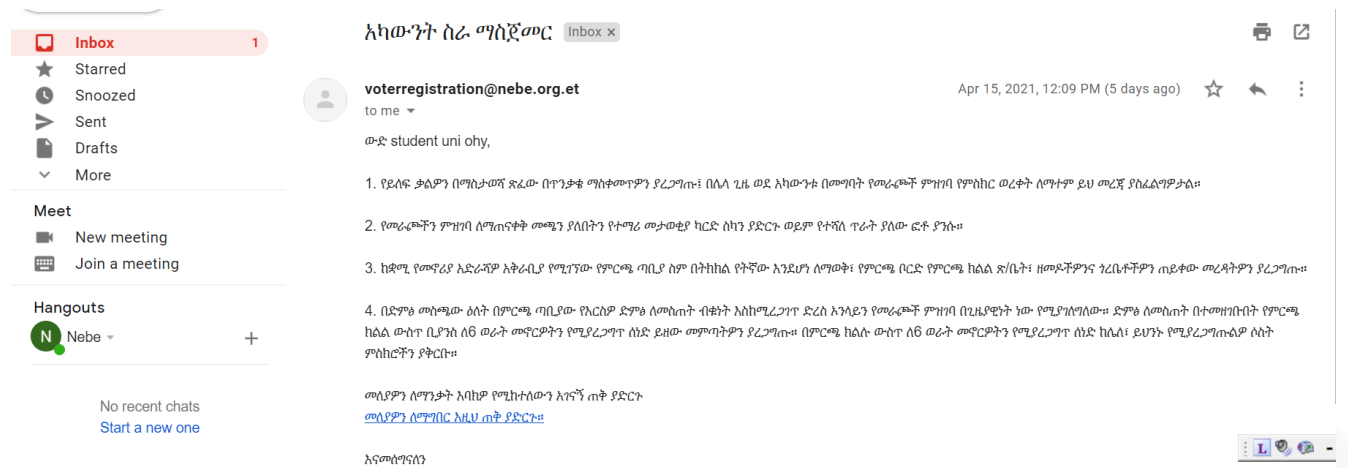
በመላያ ግባ



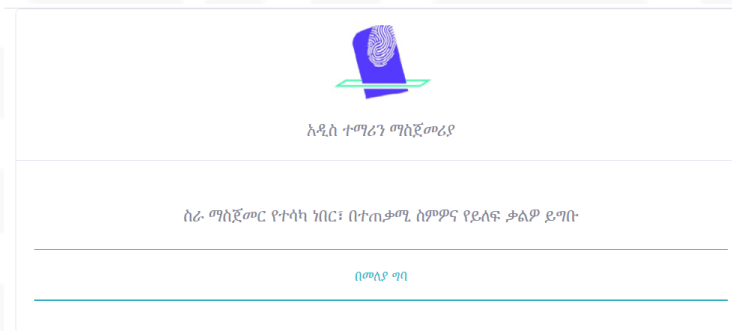
### ደረጃ 2 – የመለያ (አካውንት) ትክክለኛነት ማረጋገጫ

አካውንቱ በስርዓቱ ላይ አንዴ ከተፈጠረ፣ የአካውንቱን ትክክለኛነት የሚያረጋግጥ ማስፈንጠሪያ (ሊንክ) የያዘ ኢ.ሜይል እርስዎ አካውንቱን በክፈቱበት የኢ.ሜይል አድራሻ በኩል ይላክልዎታል።

የአካውንቱን ትክክለኛነት ለማረጋገጥና የመራጮች ምዝገባ ገጽን በመክፈት የግል መረጃዎችን ለማስገባት የሚያስፈልገውን ጠቅ ያድርጉ።



### ማስፈንጠሪያውን ከነኩት በኋላ የሚከተለውን ገፅ ያገኛሉ



**የይለፍ ቃልዎን በማስታወሻ ጽፈው በጥንቃቄ ማስቀመጥዎን ያረጋግጡ፤ በሌላ ጊዜ ወደ አካውንቱ በመግባት የመራጮች ምዝገባ የምስክር ወረቀት ለማተም ይህ መረጃ ያስፈልግዎታል።**


### ደረጃ 3 – የግል መረጃ ማስገባት

የተጠቃሚው አካውንት አንዴ ከተከፈተና ከተረጋገጠ በኋላ፣ ተማሪው፦

- ዕድሜውን ያስገባል
- ያታ ይመርጣል



- የቋሚ መኖሪያውን ሙሉ አድራሻ ያስገባል (ክልል፣ ወረዳ፣ ቀበሌ፣ መንደር/ጎጥ፣ የቤት ቁጥር)
  - በምርጫ ክልሉ ውስጥ የኖረበትን ጊዜ ያስገባል (ዓመታትና ወራት)
- ተማሪው ባስገባው ቋሚ መኖሪያ አድራሻ መሰረት፣ ስርዓቱ ተማሪው ድምፅ ለመስጠት እየተመዘገበበት ያለውን የሕ/ተ/ም/ቤት እና የክልል ም/ቤት የምርጫ ክልሎች ያሳያል።
- ወደታች የሚከፈተው ሜኑ (ድርጉዳውን ሜኑ) ውስጥ የምርጫ ጣቢያን ይምረጡ - ከቋሚ የመኖሪያ አድራሻዎ አቅራቢያ የሚገኘው የምርጫ ጣቢያ ስም በትክክል የትኛው እንደሆነ ለማወቅ የምርጫ ቦርድ የምርጫ ክልል ጽ/ቤት፣ ዘመዶችዎንና ጎረቤቶችዎን ጠይቀው መረዳትዎን ያረጋግጡ (ወደታች የሚከፈተው ሜኑ ውስጥ የሚገኘው የምርጫ ክልሎች ዝርዝር የተመሰረተው በቋሚ አድራሻ፣ ማለትም ተማሪው ድምፁን በሚሰጥበት የምርጫ ክልል ላይ ሲሆን፣ የምርጫ ክልሉን ስም የሚይዝም ይሆናል)
  - ነባር የአካል ጉዳት ካለብዎ፣ አካል ጉዳተኝነትን የሚመለከተው ሳጥን ላይ ምልክት ያድርጉ
  - የተማሪውን የመታወቂያ ካርድ ሶፍት ኮፒ ይጫኑ - የተማሪ መታወቂያ ካርድዎን ስካን አድርገው ወይም በትክክል ፎቶ አንስተው ለመጫን ዝግጁ ማድረግዎትን ያረጋግጡ



የመገኛ ገጽ

- ፕሮፋይል ተመልከት
- ፕሮፋይል አዘገግ
- የመረጫች ምዝገባ
- ሰርቲፊኬት አትም
- የይለፍ ታል ቀይር

### የተማሪ መገኛ ገጽ

ወደ ፕሮፋይል እይታ ገጽዎ nebetest5

#### አንላይን የመረጫች ምዝገባ ስርዓት መምሪያ

የኢትዮጵያ ብሔራዊ ምርጫ ቦርድ አንላይን የመረጫች ምዝገባ ስርዓትን የዘረጋው የመረጫች ምዝገባ በሚካሄድበት ወቅት የሚከተሉት ትምህርታዎችን ለሚከታተሉ፣ ነገር ግን በድምፅ መስጫ ስለት የትምህርት ዘመኑ መጨረሻ ስለሚሆን ድምጻቸውን በቋሚ መኖሪያቸው (የመኖሪያ አድራሻቸው) ለሚሰጡ ተማሪዎች የመረጫች ምዝገባ እንዲካሄድ ለማስቻል ነው።

የግል መረጃ ማስገባት

የተጠቃሚው አካውንት እንዴት ከተከፈተና ከተረጋገጠ በኋላ፣ ተማሪው፡

- ስድሚውን ያስገባል
- ያታ ይመርጣል
- የቋሚ መኖሪያውን ሙሉ አድራሻ ያስገባል (ክልል፣ ወረዳ፣ ቀበሌ፣ መንደር/ጎጥ፣ የቤት ቁጥር)
- በምርጫ ክልሉ ውስጥ የኖረበትን ጊዜ ያስገባል (ዓመታትና ወራት) ተማሪው ባስገባው ቋሚ መኖሪያ አድራሻ መሰረት፣ ስርዓቱ ተማሪው ድምፅ ለመስጠት እየተመዘገበበት ያለውን የሕ/ተ/ም/ቤት እና የክልል ም/ቤት የምርጫ ክልሎች ያሳያል።
- ከተቆልቋይ ምናሌው ውስጥ የምርጫ ጣቢያን ይምረጡ - ከቋሚ የመኖሪያ አድራሻዎ አቅራቢያ የሚገኘው የምርጫ ጣቢያ ስም በትክክል የትኛው እንደሆነ ለማወቅ የምርጫ ቦርድ የምርጫ ክልል ጽ/ቤት፣ ዘመዶችዎንና ጎረቤቶችዎን ጠይቀው መረዳትዎን ያረጋግጡ (ከተቆልቋይ ምናሌ ውስጥ የሚገኘው የምርጫ ክልሎች ዝርዝር የተመሰረተው በቋሚ አድራሻ፣ ማለትም ተማሪው ድምፁን በሚሰጥበት የምርጫ ክልል ላይ ሲሆን፣ የምርጫ ክልሉን ስም የሚይዝም ይሆናል)
- ነባር የአካል ጉዳት ካለብዎ፣ አካል ጉዳተኝነትን የሚመለከተው ሳጥን ላይ ምልክት ያድርጉ
- የተማሪውን የመታወቂያ ካርድ ሶፍት ኮፒ ይጫኑ - የተማሪ መታወቂያ ካርድዎን ስካን አድርገው ወይም በትክክል ፎቶ አንስተው ለመጫን ዝግጁ ማድረግዎትን ያረጋግጡ

#### የመረጃን ትክክለኛነት ማረጋገጥ

እስከላሊ መረጃዎችን ካስገቡ የተማሪ መታወቂያ ካርድዎን ከጫኑ በኋላ፣ ያስገቡት መረጃ ትክክለኛ መሆኑን ያግኩ። የአጻጻፍ ግድፈት ወይም ስህተት መፈሰሰን ካስተዋሉ፣ "ተመዘገብ" የሚለውን አብራር ጠቅ ከማድረግዎ በፊት ስህተቱን ያርጩ።



### የመረጫ ምዝገባን በመጫን

የሞላኝ ጽፍ

ፕሮግራም ተመልክት

ፕሮግራም ለዘምን

የመረጫ ምዝገባ

በርዕሰነት ለትም

ፕሮግራም ቃል ቀይር

>

ሙሉ ስም ለአክሲዮን	TEST STUDEN NAME
የተምህሮ ስም	Adama Science and Technology University
የተማሪ መታወቂያ ቁጥር	ADAMA123
የምዝገባ ቀን	20/04/2021
ፆታ	<input type="radio"/> Male <input type="radio"/> Female
እድሜ	Student Age
ክልል	
ዞን	
የምርጫ ክልል	
ወረዳ	
ቀበሌ	
ከመኖሪያ ለድራሻ ለቅራቢያ ያለ የምርጫ ጣቢያ	

ከቋሚ የመኖሪያ ለድራሻ ለቅራቢያ የሚገኘው የምርጫ ጣቢያ ስም በትክክል የትኛው እንደሆነ ለማወቅ የምርጫ ቦርድ የምርጫ ክልል ጽ/ቤት፣ ዘመዶችንና ኅረቤቶችን ጠይቀው መረዳት ምን ያረጋግጡ።

የምርጫ ክልል	የምርጫ ክልል
ሊድራሽ (ቤት፣ የቤት ቁጥር)	STUDENT FULL ADDRESS
በነዋሪነት የቆዩበት ጊዜ	
የአካል ጉዳተኝነት ሁኔታ	
የተማሪው መታወቂያ ካርድ	<input type="button" value="Choose ID Card File to upload"/> <input type="button" value="Browse"/> <input type="checkbox"/>
	No file chosen
<input type="button" value="በመረጫው ይመዝገቡ"/>	

የምድን ለድራሻ፣ ለጭነት ጎዳና የላሚን ረብሶቻት ለጠገብ

ስልክ ቁጥር ☎ : (+251) 11-5153468

ኢሜይል ✉ : contact@nebe.org.et

**ደረጃ 4 – የመረጃን ትክክለኛነት ማረጋገጥ**  
 አስፈላጊ መረጃዎችን ካስገቡና የተማሪ መታወቂያ ካርድዎን ከጫኑ በኋላ፣ ያስገቡት መረጃ ትክክለኛ መሆኑን ያጣሩ። የአጻጻፍ ግድፈት ወይም ስህተት መፈጠሩን ካስተዋሉ፣ “በመረጫው ይመዝገቡ” የሚለውን ለምንካትዎ በፊት ስህተቱን ያርሙ።



ደረጃ 5 – የመራጮች ምዝገባ የምስክር ወረቀት ሕትመት

“በመራጭነት ይመዘገቡ” የሚለውን ጠቅ ካደረጉ በኋላ፣ ስርዓቱ የመራጮች ምዝገባ የምስክር ወረቀቱን ለሕትመት ዝግጁ በሆነ በ pdf መልክ ያሳያል። “አትም” የሚለውን ጠቅ በማድረግ የመራጮች ምዝገባ የምስክር ወረቀትን ማተም ይችላሉ።

በተጨማሪም፣ የመራጮች ምዝገባ የምስክር ወረቀቱ እርስዎ አካውንት ወደከፈቱበት የኢሜይል አድራሻም ይላካል፤ እንደዚሁም፣ ከድምፅ መስጫ ቀን በፊትና በዕለቱ ወደ አካውንትዎ ገብተው በማንኛውም ጊዜ ሊያትሙት ይችላሉ።

ጠቃሚ፡ በድምፅ መስጫው ዕለት በምርጫ ጣቢያው የእርስዎ ድምፅ ለመስጠት ብቁነት እስከሚረጋገጥ ድረስ አንላይን የመራጮች ምዝገባ በጊዜያዊነት ነው የሚያገለግለው። ድምጽ ለመስጠት የሚከተሉትን ይዘው መቅረብዎን ያረጋግጡ፡

1. የመራጮች ምዝገባ የምስክር ወረቀት፣
2. የተማሪ መታወቂያ ካርድ እና
3. ድምፅ ለመስጠት በተመዘገቡበት የምርጫ ክልል ውስጥ ቢያንስ ለ6 ወራት መኖርዎትን የሚያረጋግጥ ሰነድ።

በምርጫ ክልሉ ውስጥ ለ6 ወራት መኖርዎትን የሚያረጋግጥ ሰነድ ከሌለ፣ ይህንኑ የሚያረጋግጡልዎ ሶስት ምስክሮችን ያቅርቡ።

የኢትዮጵያ ብሔራዊ ምርጫ ቦርድ

